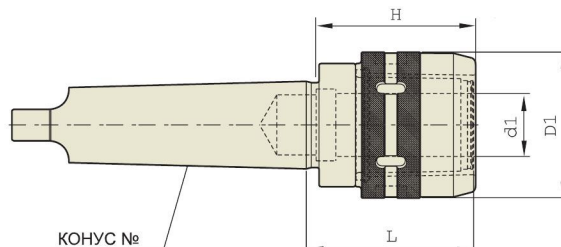
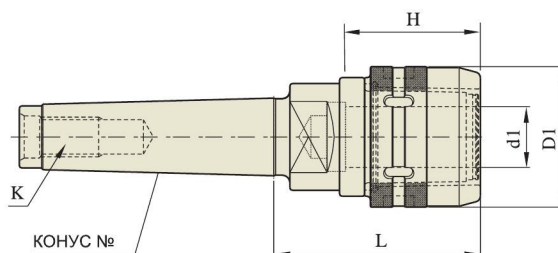


ФРЕЗЕРНЫЕ ПАТРОНЫ


DIN 228 - MTA	Степень точности конуса AT3	Класс балансировки G	Частота вращения	Система охлаждения
------------------	--------------------------------------	-------------------------	---------------------	-----------------------

Конус №	Код	d1	D1	L	H	Подходящая цанга	Вес (кг)
MT4	MTA4-C32	32	72	98	100	K32, CK32	2.57
MT5	MTA5-C32	32	72	85	100	K32, CK32	3.06
	MTA5-C42	42	92	114	110	K42, CK42	3.45
MT6	MTA6-C42	42	92	99	110	K42, CK42	4.14

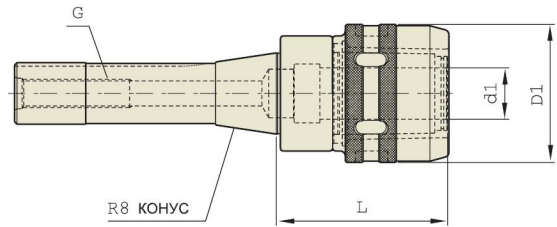
► При заказе патронов с хвостовиком MT6 необходимо также сообщить модель станка и название производителя для выбора типа лапки.



DIN 228 - MTB	Степень точности конуса AT3	Класс балансировки G	Частота вращения	Система охлаждения
------------------	--------------------------------------	-------------------------	---------------------	-----------------------

Конус №	Код	d1	D1	L	H	K	Подходящая цанга	Вес (кг)
MT3	MTB3-C20	20	54	74	70	M12	K20, CK20	2.10
MT4	MTB4-C32	32	72	98	100	M16	K32, CK32	2.57
	MTB5-C32	32	72	85	100	M20	K32, CK32	3.06
MT5	MTB5-C42	42	92	114	110	M20	K42, CK42	3.45

ФРЕЗЕРНЫЕ ПАТРОНЫ



R8	Степень точности конуса AT3	Класс балансировки G	Частота вращения	Система охлаждения
----	--------------------------------	----------------------	------------------	--------------------

Конус №	Код	d1	D1	L	G	Подходящая цанга	Вес (кг)
R8	R8-C20	20	54	69	U7/16-20	K20, CK20	1.40